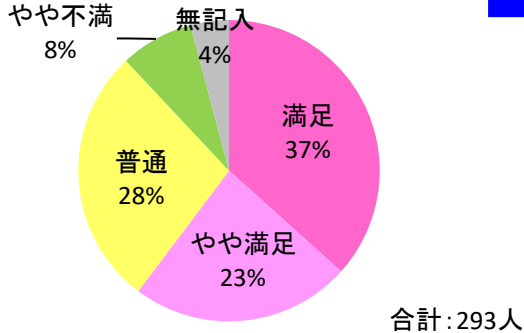


食事嗜好調査結果のお知らせ

5月30日に実施致しました嗜好調査は、293名の患者さん(回答率63%)からご回答を頂きました。結果については下記のとおりです。

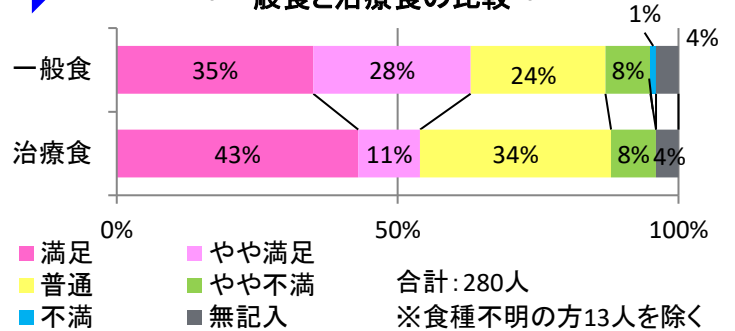
この貴重なご意見は今後の病院食の提供に役立てて参ります。ご協力ありがとうございました。

献立内容の満足度

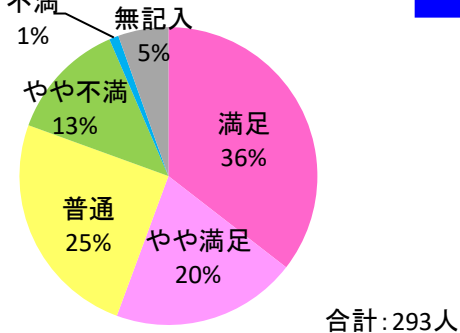


献立内容の満足度

～一般食と治療食の比較～

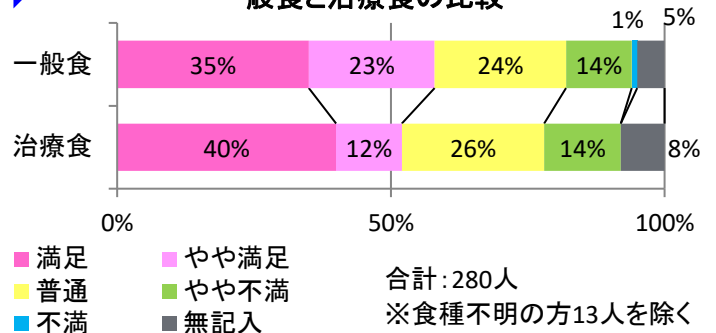


味付けの満足度

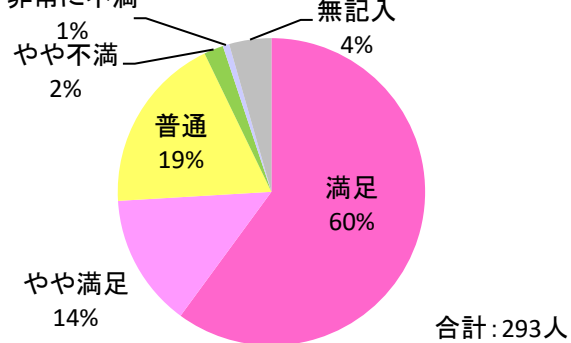


味付けの満足度

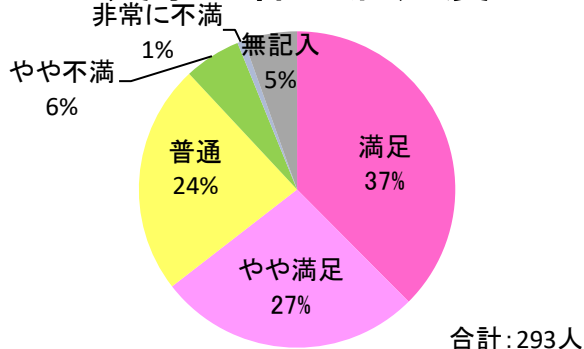
～一般食と治療食の比較～



温度の満足度



食事全体の満足度



今回の嗜好調査では、『満足』・『やや満足』とのご回答が「献立内容」・「食事全体の満足度」・「味付け」で約6割、「温度」で7割の結果でした。

一般食・治療食別に満足度を比較したところ、「献立内容」・「味付け」ともに一般食の方が治療食よりも高い傾向が見受けられました。

今後も味付けや料理の組み合わせを検討し、ご入院中の皆さまに満足して頂ける食事を提供できるよう努めて参ります。

また、食事に関してお気づきの点がございましたら、ご意見をお寄せ下さい。