

必ずやろう！

3

メールを受信しよう

学生メールには学生生活に必要なメールが届きます  
**必ず**受信メールをスマートフォンで見られるように設定してください

Outlookをインストールします

サインインをすれば簡単に利用できます


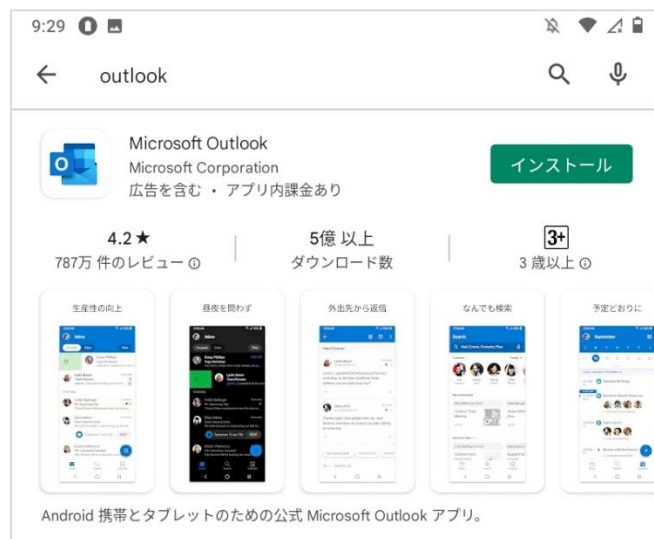


ID：ユニパで確認した学生メール

Password：統合認証で設定したパスワード  
(↑ ユニパと同じパスワード)

# Outlookの詳しい設定方法は以下の通りです


1. スマートフォンで Outlook を検索し、アプリをインストールする  
アプリの準備ができたならタップする



## 2. 端末によって、どちらかの画面が表示されます



OR



この画面の場合、学生メールを選択すればサインインが出来ます  
パスワードが求められた場合、ユニパと同じパスワードでサインインしましょう

...


2 個のアカウントが見つかりました

 xxxx@gmail.com Office 365	<input type="radio"/>
 xxxx@std.kyorin-u.ac.jp Office 365	<input type="radio"/>

アカウントの追加

スキップ

[プライバシーと Cookie](#)



...


2 個のアカウントが見つかりました

 xxxx@gmail.com Office 365	<input type="radio"/>
 xxxx@std.kyorin-u.ac.jp Office 365	<input checked="" type="radio"/>

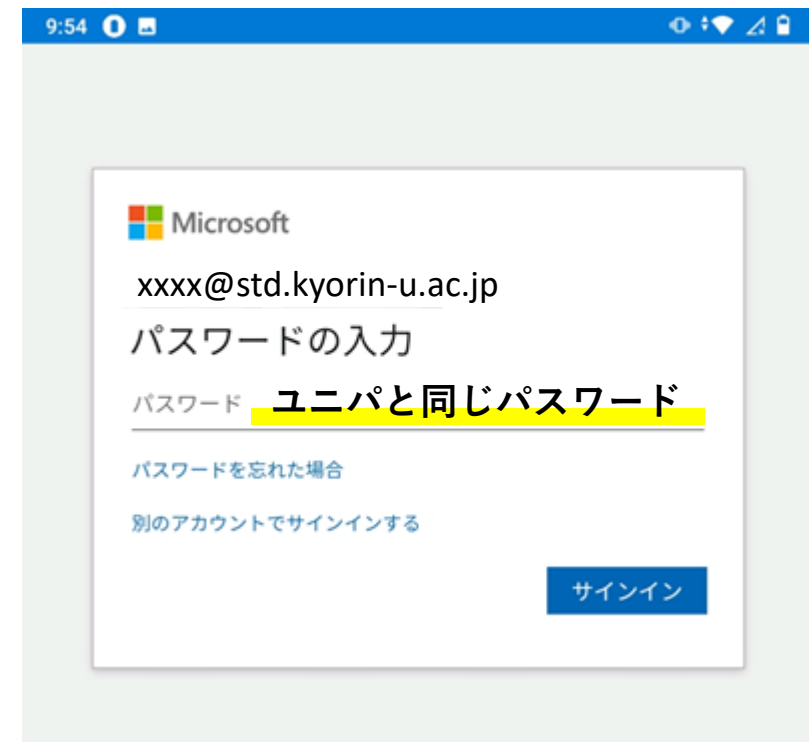

アカウントの追加

スキップ

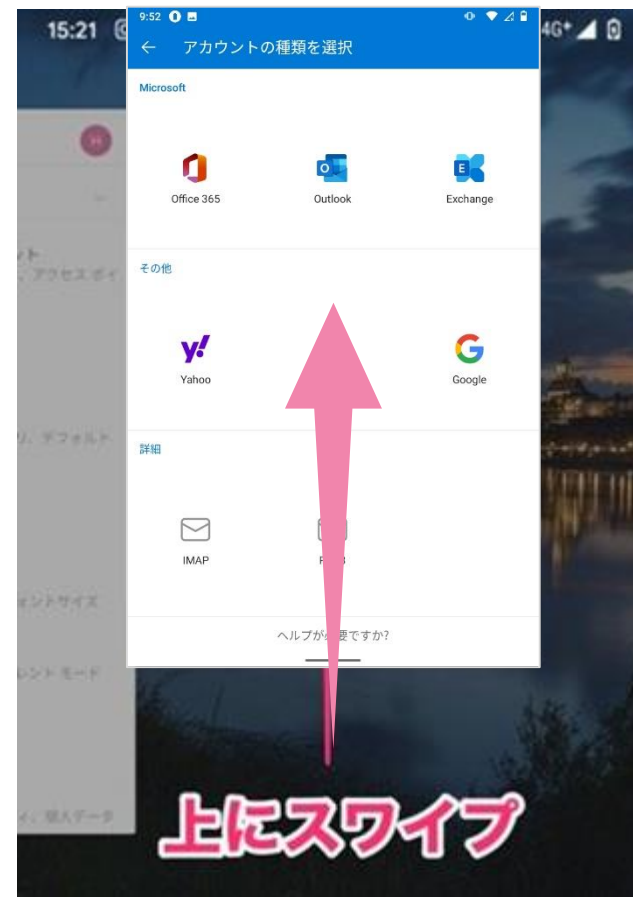

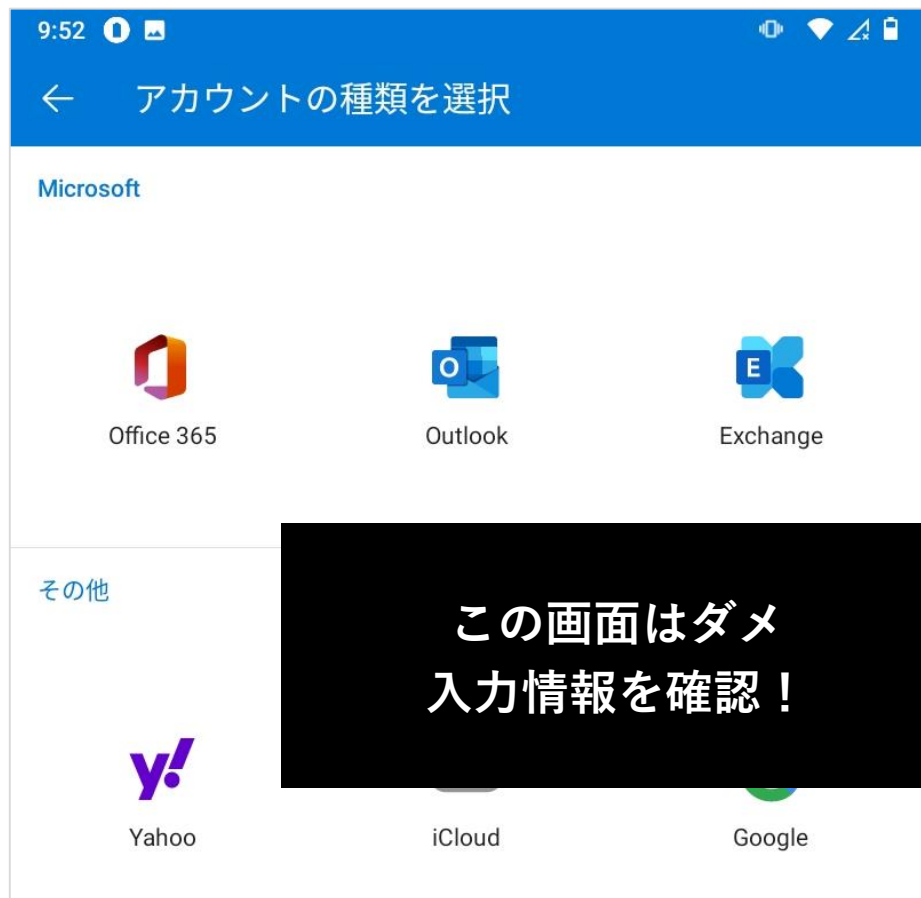
[プライバシーと Cookie](#)



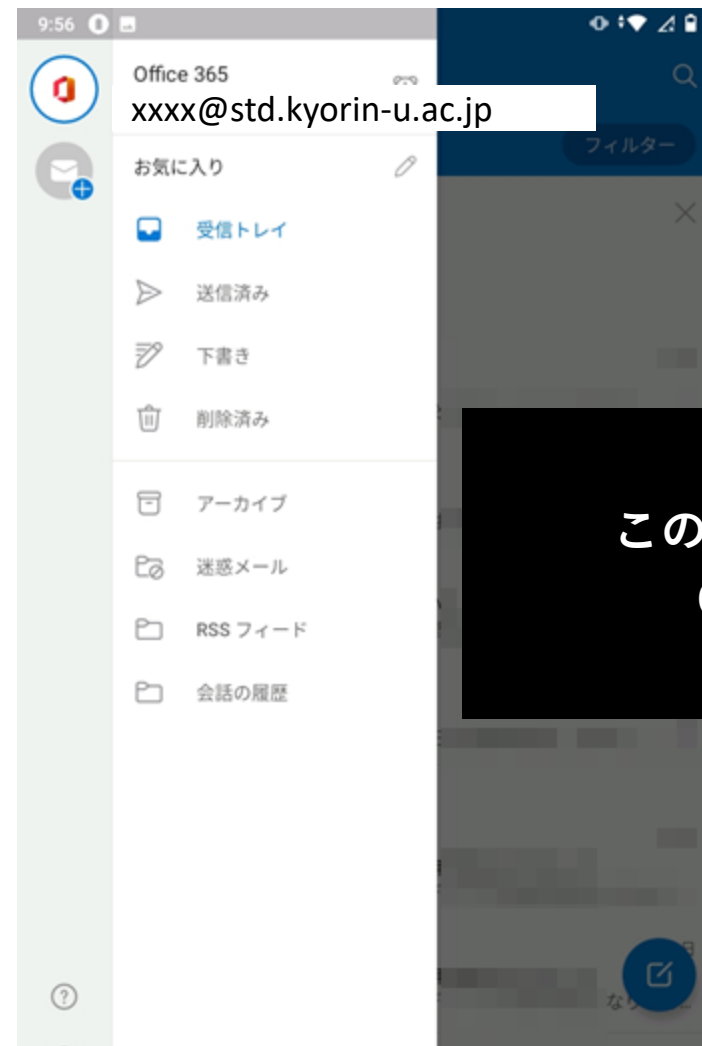

この画面の場合、アカウントを入力します。ユニパで確認した学生メールを入力してください  
入力後パスワードが求められますので、ユニパと同じパスワードでサインインしましょう



ちなみに、アカウントを手入力した際、誤りがあると次の画面になります  
この場合アプリを再起動して最初からやり直してください  
ユニパの学籍情報からのコピー＆ペーストで入力するのがオススメです



3. パスワード入力後、「別のアカウントを追加しますか?」と聞かれます  
特に追加がない場合は、「後で」を選択してください。設定の完了です





## 総合情報センター

質問があれば  
お気軽にお問い合わせください

場所： 井の頭 F棟2階 エレベーター降りて左手前

: [hicenter@ks.kyorin-u.ac.jp](mailto:hicenter@ks.kyorin-u.ac.jp)

TEL: 代表番号 0422-47-8000 →内線 6232

※三鷹キャンパスから内線をかける場合、16-6232 です