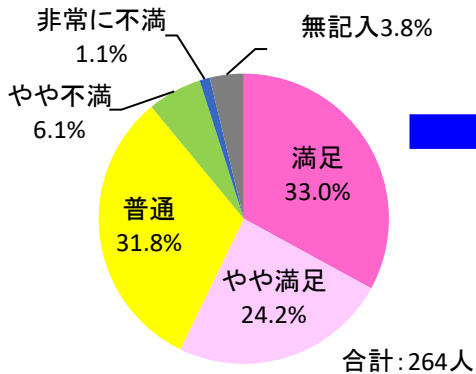


# 食事嗜好調査結果のお知らせ

11月26日に実施致しました嗜好調査は、264名の患者さん(回答率51.1%)からご回答を頂きました。結果については下記のとおりです。

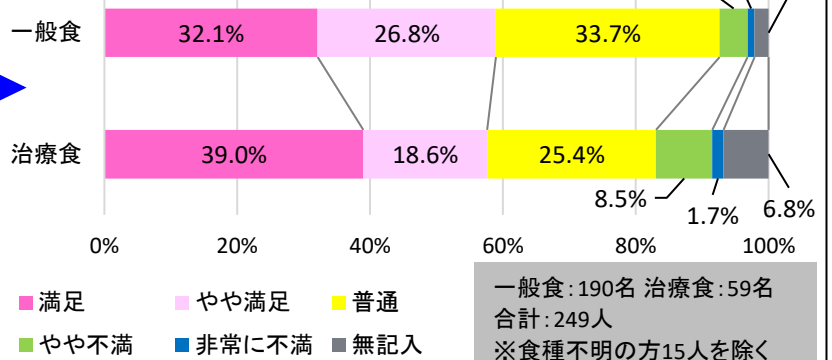
この貴重なご意見を今後の病院食の提供に役立てて参ります。ご協力ありがとうございました。

## 献立内容の満足度

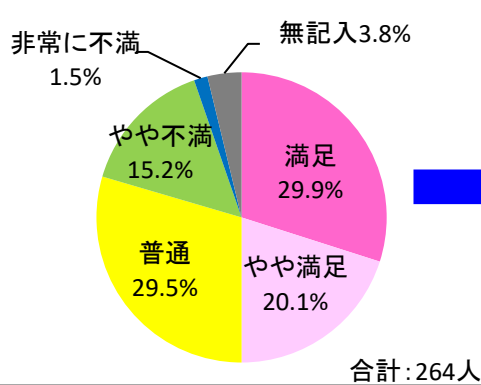


## 献立内容の満足度

### ＜一般食と治療食の比較＞

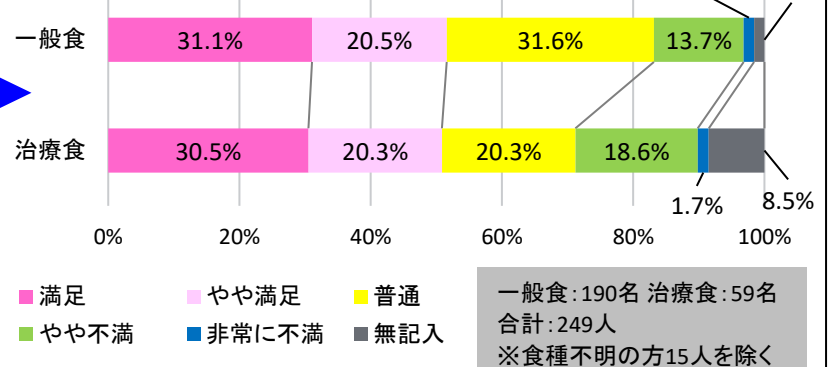


## 味付けの満足度

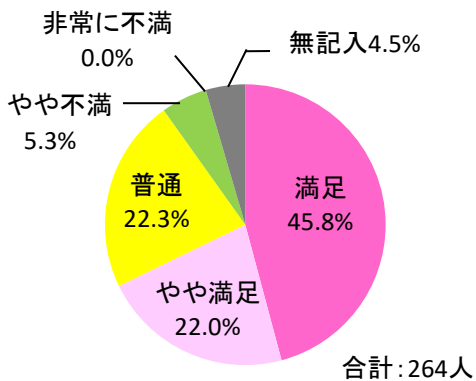


## 味付けの満足度

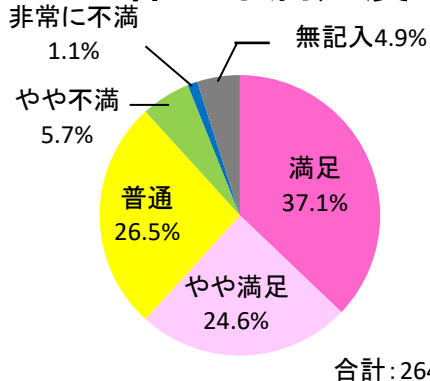
### ＜一般食と治療食の比較＞



## 温度の満足度



## 全体的な満足度



今回の嗜好調査では、「満足」・「やや満足」とのご回答が、「献立内容」で約5.5割、「味付け」で約5割、「温度」で約7割、「食事全体」で約6割という結果でした。

「満足」・「やや満足」との回答を一般食・治療食別に比較したところ、「献立内容」・「味付け」の満足度では大きな差はみられませんでした。

今後も味付けや料理の組み合わせ等を検討し、ご入院中の皆様に満足していただける食事を提供できるよう努めてまいります。

また、食事に関してお気づきの点がございましたら