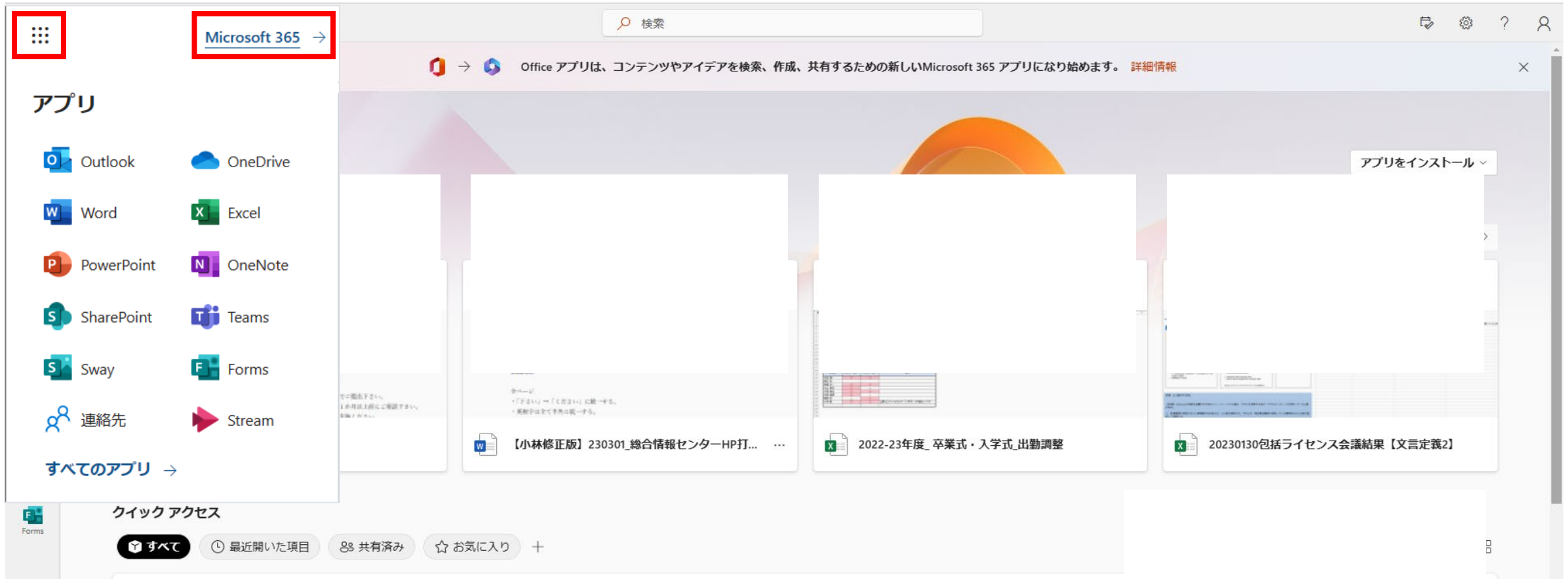


Microsoft365 インストール手順書

Office包括ライセンス

1. ブラウザからKSメールにサインインし、左上の9点ボタンをクリックしてメニューを表示します。
上部の「Microsoft365→」をクリックしてトップページを開きます。



2. 「アプリをインストール」をクリックし、「Microsoft 365 Apps」をクリックします。

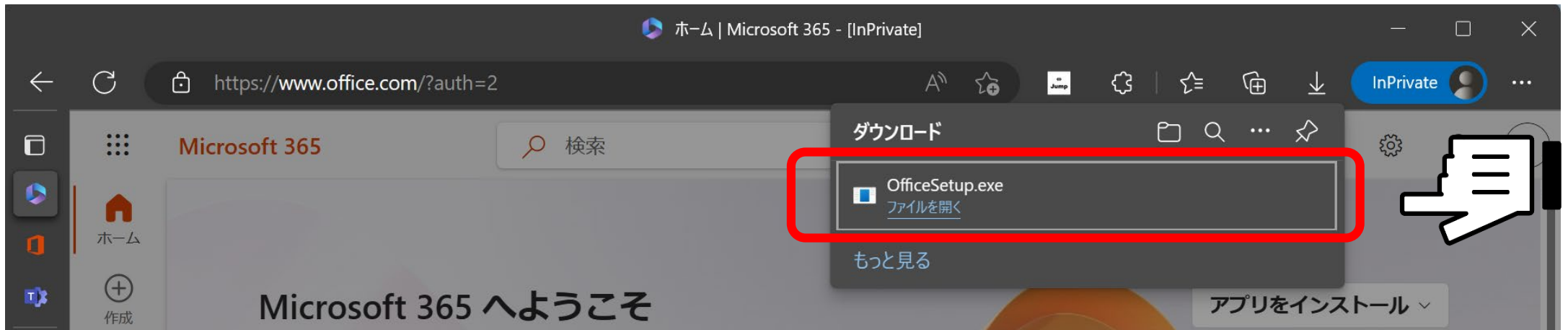
The screenshot shows the Microsoft 365 portal interface in Japanese. The main heading is "Microsoft 365 へようこそ". A search bar is at the top. A navigation sidebar on the left includes icons for Home, Create, My Recent Items, Apps, Outlook, Teams, Word, Excel, PowerPoint, OneNote, and Forms. A notification banner at the top states: "Office アプリは、コンテンツやアイデアを検索、作成、共有するための新しいMicrosoft 365 アプリになり始めます。 詳細情報".

Two red boxes highlight key elements:

- A box in the top right corner highlights the "アプリをインストール" (Install Apps) button.
- A larger box in the center highlights the "アプリをインストール" dropdown menu, which is open to show "Microsoft 365 Apps". Below this, a hand cursor icon points to the "Microsoft 365 Apps" option. The text below the dropdown reads: "Outlook、OneDrive for Business、Word、Excel、PowerPoint などが含まれます。" (Includes Outlook, OneDrive for Business, Word, Excel, PowerPoint, etc.).

Other visible elements include a "おすすめ" (Recommendations) section with an "お気に入り" (Favorites) button, a "クイック アクセス" (Quick Access) section with "すべて" (All), "最近開いた項目" (Recently opened items), and "共有済" (Shared) buttons, and a "フィードバック" (Feedback) button in the bottom right corner.

3. 右上もしくは左下に表示される「OfficeSetup.exe」をダブルクリックします。



表示されない場合は、「エクスプローラー」の「ダウンロード」にあります。



4. 「許可しますか？」と表示されるので「はい」を選択します。
インストールが始まるので、完了まで他の操作をせずに待ちましょう。

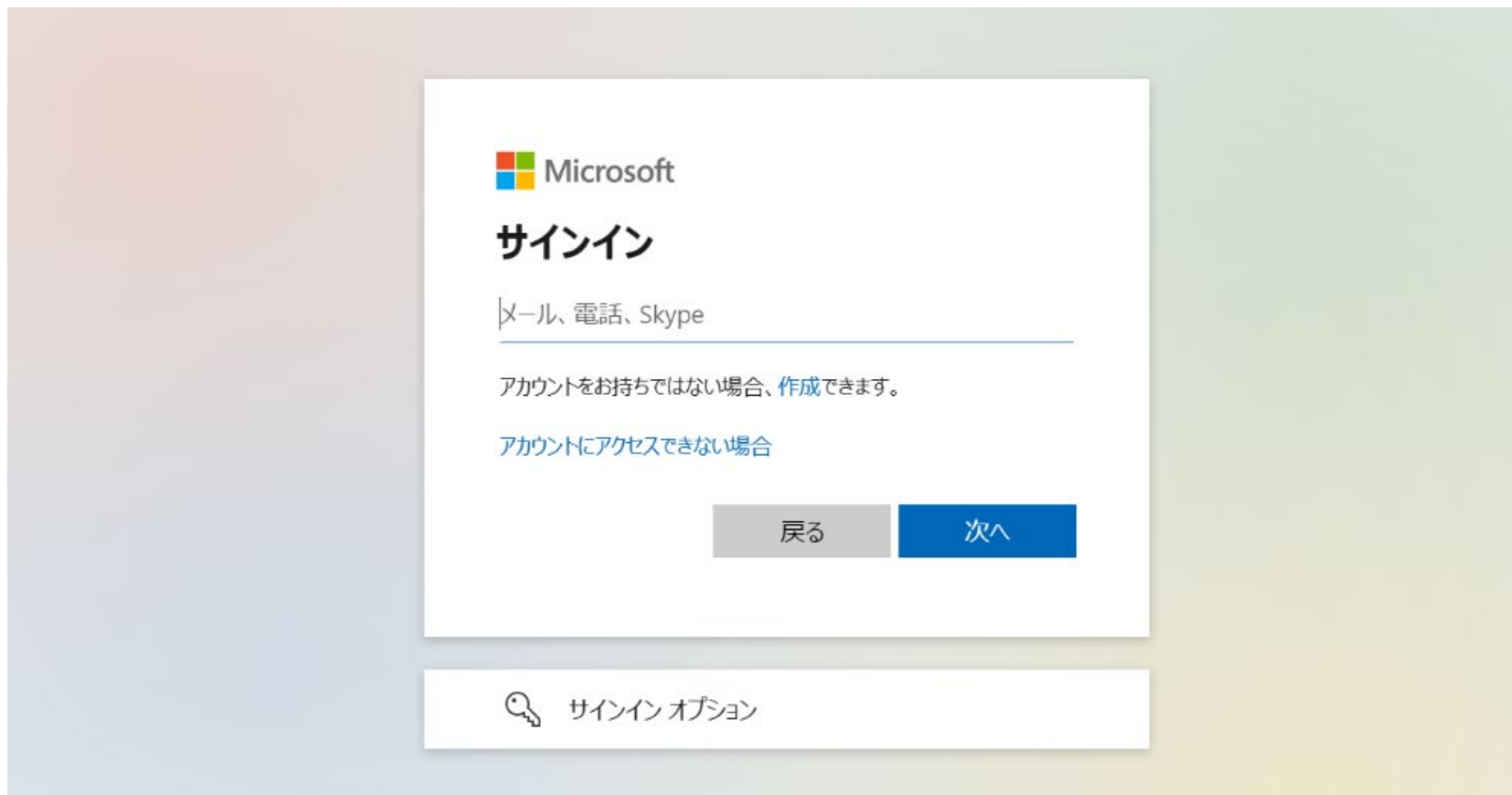


5. インストール完了後、画面が表示されるのでKSメールにてサインインしてください。
表示されない場合は、WordやExcelを開いてみると表示されます。
※画面のパターンには種類がありますが、サインインできれば問題ありません。

The image displays three sequential screenshots of the Microsoft Office sign-in process:

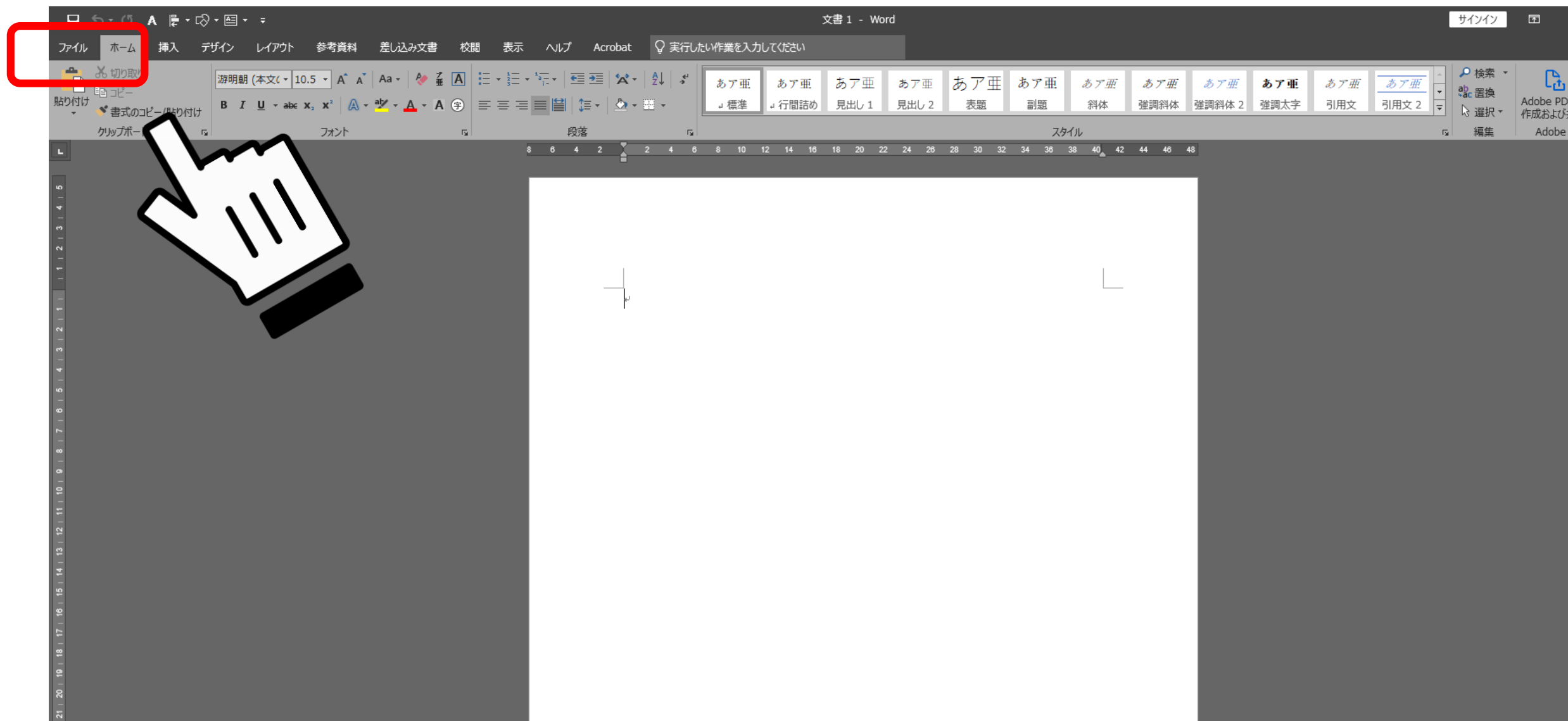
- Left Screenshot:** The main sign-in screen. It features the Microsoft logo and the text "サインインして Office を使えます" (Sign in to use Office). Below this, there are options to sign in with a "通常のエメール アドレスを使用" (Use a regular email address) or a "無料のクラウド ストレージ" (Free cloud storage). A red box highlights the "サインイン" (Sign in) button.
- Middle Screenshot:** A pop-up window titled "Office を使い始めるにはサインインしてください" (You need to sign in to start using Office). It lists benefits: "職場、学校、または個人用 Microsoft アカウントの情報を使用します" (Use work, school, or personal Microsoft account info), "Word、Excel、PowerPoint、Outlook を使用して、作成と共同作業を行います" (Use Word, Excel, PowerPoint, Outlook for creation and collaboration), and "OneDrive クラウド ストレージを使用して、デバイス間でドキュメントを保存して共有します" (Use OneDrive cloud storage to save and share documents across devices). A red box highlights the "アカウントにサインインまたはアカウントを作成" (Sign in to an account or create one) button.
- Right Screenshot:** The "Office へようこそ!" (Welcome to Office!) screen. It shows the user's email address "mac01@ks.kyorin-u.ac.jp" and the text "アカウントでサインインすると Office のライセンス認証が行われます" (Signing in with an account will verify your Office license). A red box highlights the "続行" (Continue) button. A black callout box with white text says "自分の学生メールであることを確認してください" (Please confirm that this is your student email).

6. KSメールでサインイン後、全てのソフトウェアが使用できるようになります。



7. WordかExcelを開き、問題なく操作できることを確認してください。

次にライセンスの確認のため、左上の「ファイル」をクリックしてください。



8. 「アカウント」をクリックして、「(KSメール)のサブスクリプション製品」と表示されていれば成功です。

Word

Word

アカウント

ユーザー情報

mac01@ks.kyorin-u.ac.jp

製品情報

Office

xxxx@ks.kyorin-u.ac.jp のサブスクリプション製品

Microsoft 365 Apps for enterprise

この製品には以下が含まれます。

Word X PowerPoint Outlook OneDrive Access Teams

アカウントの管理

Office の背景:

Office テーマ

接続済みサービス:

OneDrive

サイン

アカウント

ホーム

新規

開く

オプション

更新オプション

Office 更新プログラム

更新プログラムは自動的にダウンロードされインストールされます。

Word のバージョン情報

Word、サポート、プロダクト ID、著作権に関する詳細情報。

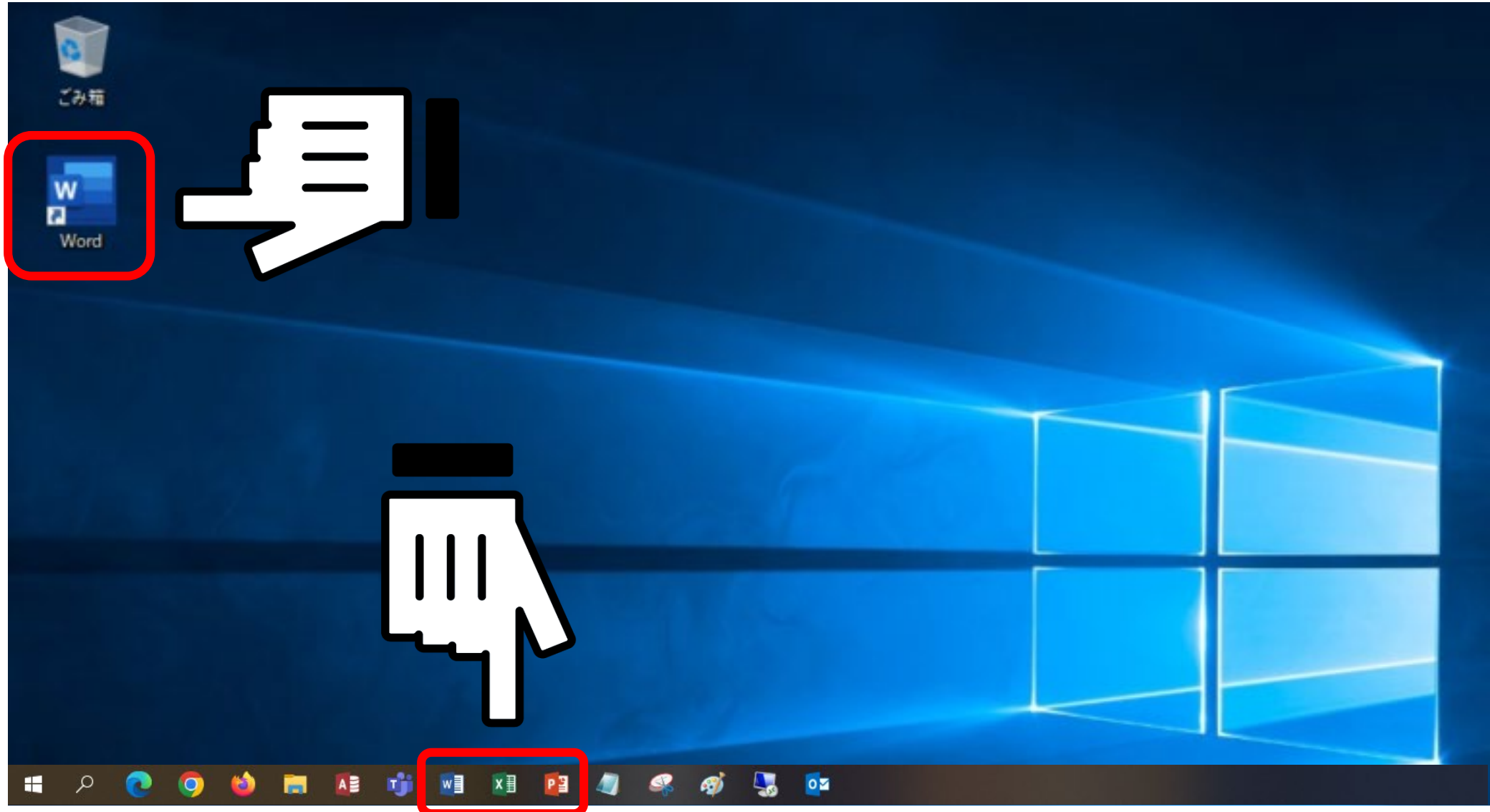
バージョン 2302 (ビルド 16130.20306 クイック実行)

最新チャンネル

新機能

最近インストールした更新プログラムを表示します。

9. ショートカットをデスクトップに作ったり、タスクバーやスタートに固定したりするとすぐに使用できて便利です。



エラーが出て失敗してしまう場合

元々Office製品がインストールされていた場合

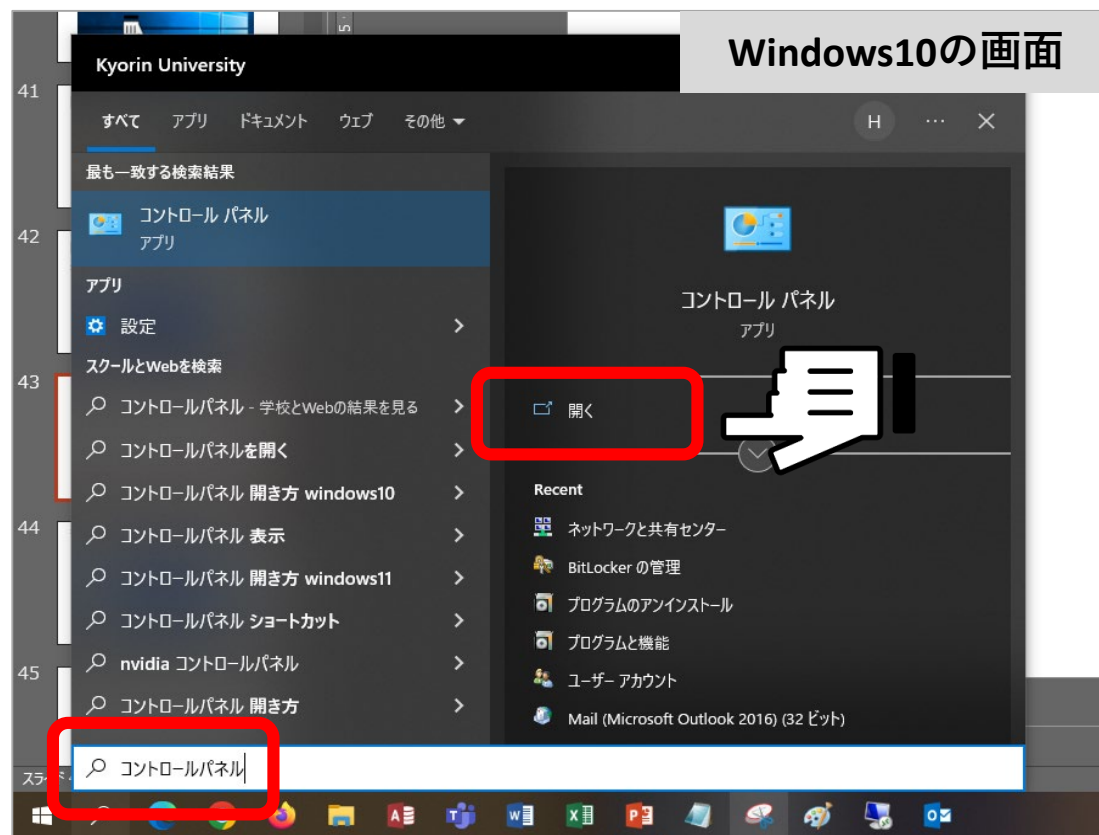
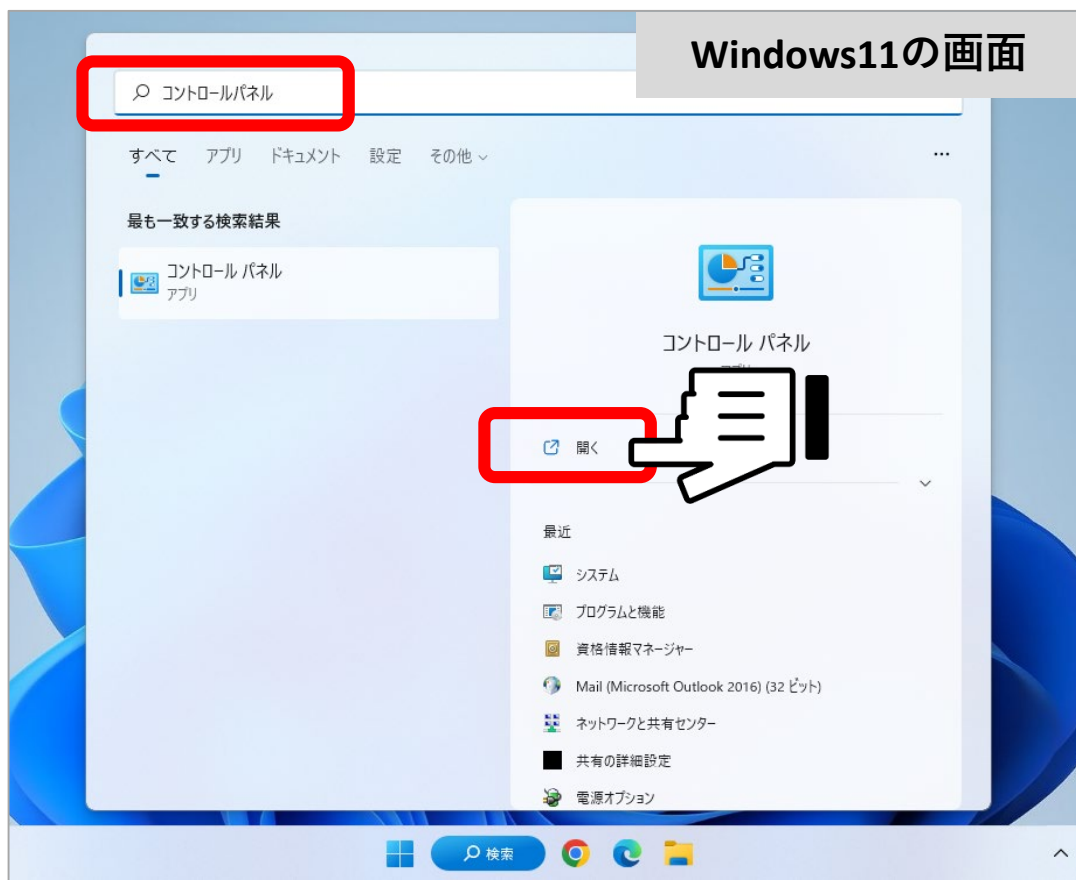
アンインストールしなければ包括ライセンスのOfficeを入れることはできません。



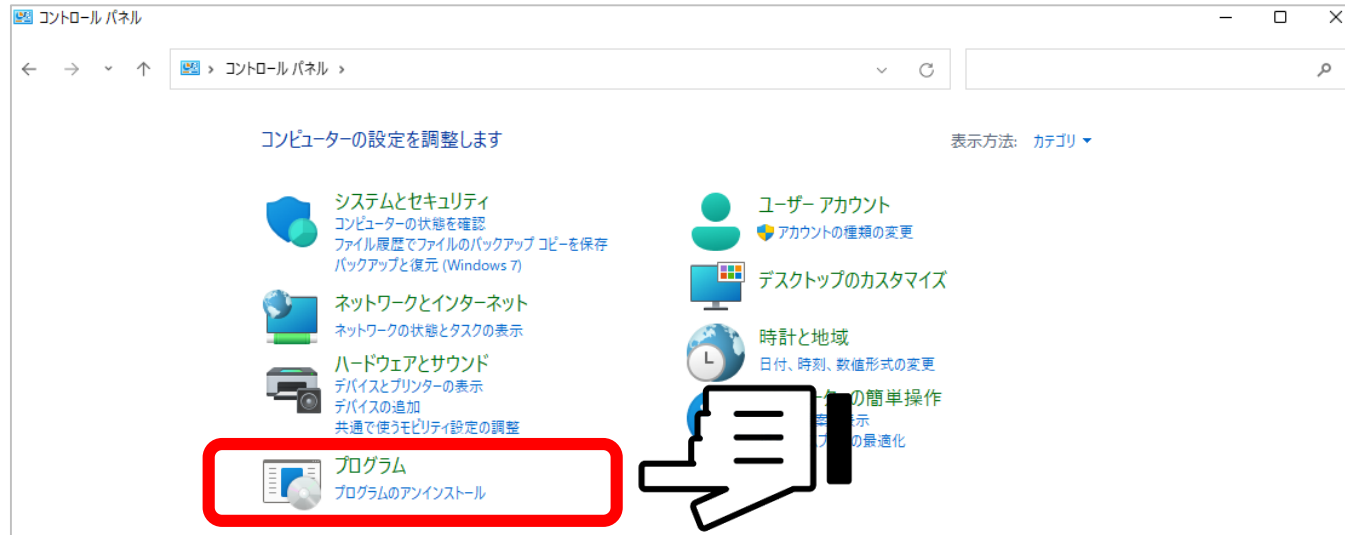
ここに記載のあるソフトウェアが
インストールの邪魔をしています
アンインストールを行きましょう

アンインストール方法

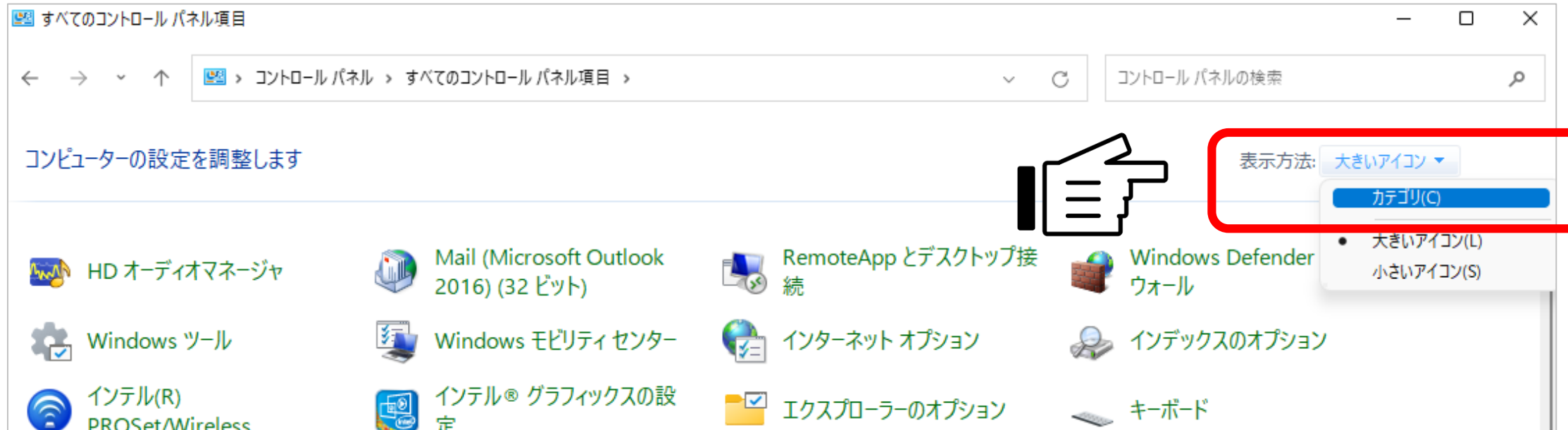
1. コントロールパネルを開きます。
コントロールパネルの場所がわからない場合は、デスクトップ画面の下にある検索ボタンから「コントロールパネル」を検索して開いてください。



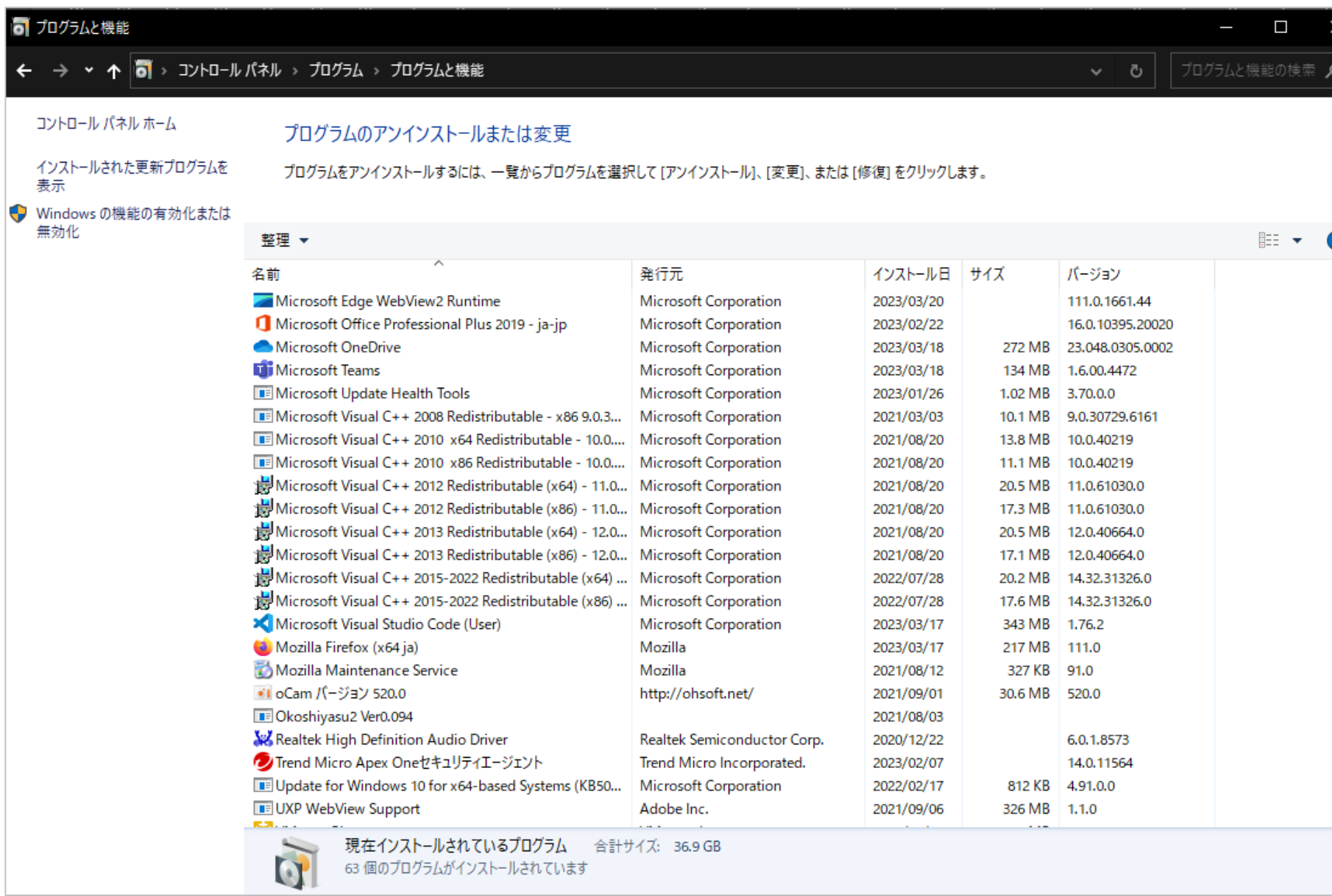
2. 「プログラムのアンインストール」をクリックします。



※上記の画面にならない場合は、表示方法を「カテゴリ」にすると同じ画面になります。



3. PCにインストールされている一覧が表示されます。



Control Panel Home | Programs of Uninstall or Change | Install updates for programs | Windows features on or off

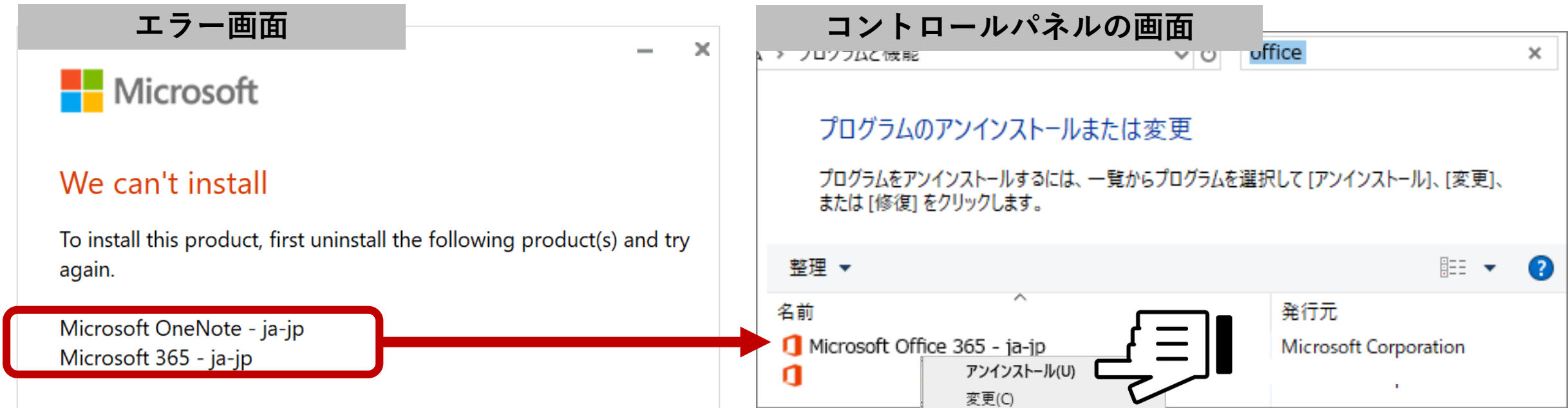
整理

名前	発行元	インストール日	サイズ	バージョン
Microsoft Edge WebView2 Runtime	Microsoft Corporation	2023/03/20		111.0.1661.44
Microsoft Office Professional Plus 2019 - ja-jp	Microsoft Corporation	2023/02/22		16.0.10395.20020
Microsoft OneDrive	Microsoft Corporation	2023/03/18	272 MB	23.048.0305.0002
Microsoft Teams	Microsoft Corporation	2023/03/18	134 MB	1.6.00.4472
Microsoft Update Health Tools	Microsoft Corporation	2023/01/26	1.02 MB	3.70.0.0
Microsoft Visual C++ 2008 Redistributable - x86 9.0.3...	Microsoft Corporation	2021/03/03	10.1 MB	9.0.30729.6161
Microsoft Visual C++ 2010 x64 Redistributable - 10.0...	Microsoft Corporation	2021/08/20	13.8 MB	10.0.40219
Microsoft Visual C++ 2010 x86 Redistributable - 10.0...	Microsoft Corporation	2021/08/20	11.1 MB	10.0.40219
Microsoft Visual C++ 2012 Redistributable (x64) - 11.0...	Microsoft Corporation	2021/08/20	20.5 MB	11.0.61030.0
Microsoft Visual C++ 2012 Redistributable (x86) - 11.0...	Microsoft Corporation	2021/08/20	17.3 MB	11.0.61030.0
Microsoft Visual C++ 2013 Redistributable (x64) - 12.0...	Microsoft Corporation	2021/08/20	20.5 MB	12.0.40664.0
Microsoft Visual C++ 2013 Redistributable (x86) - 12.0...	Microsoft Corporation	2021/08/20	17.1 MB	12.0.40664.0
Microsoft Visual C++ 2015-2022 Redistributable (x64) ...	Microsoft Corporation	2022/07/28	20.2 MB	14.32.31326.0
Microsoft Visual C++ 2015-2022 Redistributable (x86) ...	Microsoft Corporation	2022/07/28	17.6 MB	14.32.31326.0
Microsoft Visual Studio Code (User)	Microsoft Corporation	2023/03/17	343 MB	1.76.2
Mozilla Firefox (x64 ja)	Mozilla	2023/03/17	217 MB	111.0
Mozilla Maintenance Service	Mozilla	2021/08/12	327 KB	91.0
oCam バージョン 520.0	http://ohsoft.net/	2021/09/01	30.6 MB	520.0
Okoshiyasu2 Ver0.094		2021/08/03		
Realtek High Definition Audio Driver	Realtek Semiconductor Corp.	2020/12/22		6.0.1.8573
Trend Micro Apex Oneセキュリティエージェント	Trend Micro Incorporated.	2023/02/07		14.0.11564
Update for Windows 10 for x64-based Systems (KB50...	Microsoft Corporation	2022/02/17	812 KB	4.91.0.0
UXP WebView Support	Adobe Inc.	2021/09/06	326 MB	1.1.0

現在インストールされているプログラム 合計サイズ: 36.9 GB
63 個のプログラムがインストールされています

4. 対象を右クリックすると「アンインストール」をクリックできます。インストール失敗時のエラーに記載されている名称全てをアンインストールしてください。

画面の表示に従って、アンインストールが完了したら再度インストール作業を最初から行ってください。



▶ 全てアンインストールしても成功しない場合は、総合情報センターへ

ご不明な点がございましたら、
総合情報センターに
お問い合わせください。



杏林大学 総合情報センター

井の頭キャンパス 内線6232
Mail: hicenter@ks.kyorin-u.ac.jp

※三鷹から内線をかける場合は、16-6232