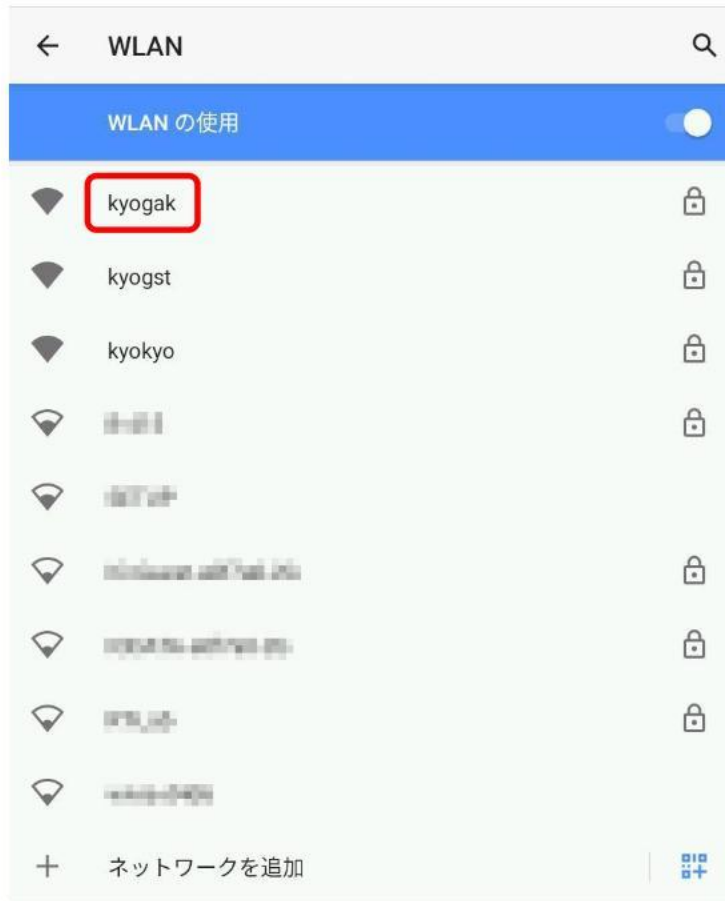


学生用のWi-Fi接続方法

杏林大学の学生は、「kyogak」というWi-Fiを使用することができます

ネットワーク名「kyogak」について



- ネットワーク名 : kyogak
- ID : 学籍番号
- パスワード : 統合認証パスワード (ユニパと同じ)

パスワードが不明の場合は、総合情報センターまでお問い合わせください

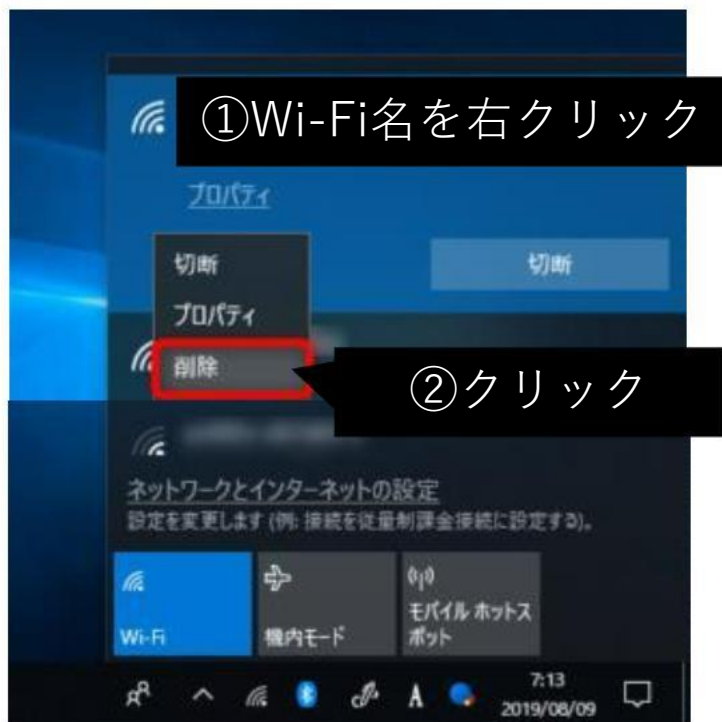
Android・Chromebookで接続する場合はこの資料の4～7ページ目「Wi-Fiのつなぎ方 (Android)」からご参照ください

Wi-Fiの接続に失敗した場合

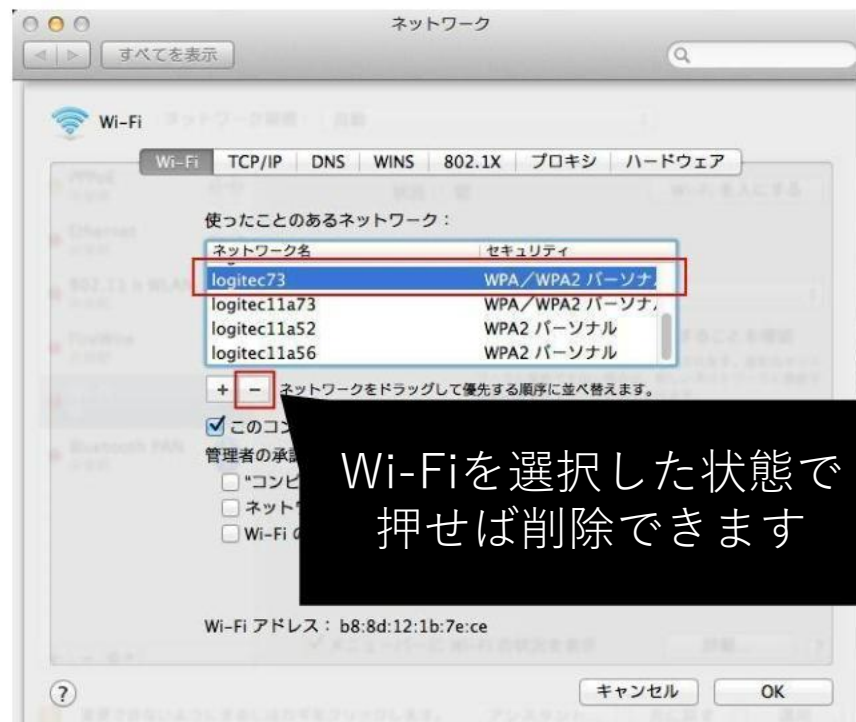
接続に失敗した場合は、一度Wi-Fiを削除して再度設定をしてください

1. Wi-Fiの設定画面を開く
2. 使用したいWi-Fi名を選択→削除を選択（Macなら「-」ボタン）
3. 再度Wi-Fi名を選択して接続してください

Windows



Mac



スマートフォン



Wi-Fiのつながり方 (Android)



PC（主にChromebook）でも、
ID・パスワード以外の入力を求められたら
今回紹介する情報を入力することで接続できます



「設定」の
「ネットワークとインターネット」から
WLANの設定に進んでください

学生の方は「kyogak」をタップ

「kyokyo」は教職員用

Android11以降のWi-Fi接続情報

+ Chromebook

The screenshot shows the configuration for an EAP-PEAP Wi-Fi network. The settings are as follows:

- EAP方式: PEAP
- フェーズ2認証: MSCHAPV2
- CA証明書: システム証明書を使用
- オンライン認証ステータス: 検証しない
- ドメイン: (empty)
- ID: (empty)
- 匿名ID: (empty)
- パスワード: (empty)
- パスワードを表示する

A red error message is visible: ドメインを指定する必要があります。

EAP方式： PEAP方式

フェーズ2認証： MSCHAPV2

CA証明書： システム証明書を使用

オンライン認証ステータス： 検証しない

ドメイン： kyorin-u.ac.jp

ID： 学籍番号

匿名ID： 学籍番号

パスワード： 統合認証パスワード（ユニパと同じ）

Android11より前のWi-Fi接続情報

セキュリティ
WPA2/WPA3-Enterprise

EAP方式
PEAP

フェーズ2認証
なし

CA証明書
検証しない

証明書が指定されていません。この接続ではプライバシーが保護されません。

ID
|_____

匿名ID
|_____

パスワード
|_____

パスワードを表示する

EAP方式： PEAP方式

フェーズ2認証： なし

CA証明書： 検証しない

ID： 学籍番号 or 職員番号 or K職員番号

匿名ID： 学籍番号 or 職員番号 or K職員番号

パスワード： 統合認証パスワード（ユニパと同じ）



なにか質問があれば
お気軽にお問い合わせください

場所： 井の頭 F棟2階 エレベーター降りて左手前

✉: hicenter@ks.kyorin-u.ac.jp

TEL 代表番号 0422-47-8000 →内線 6232