


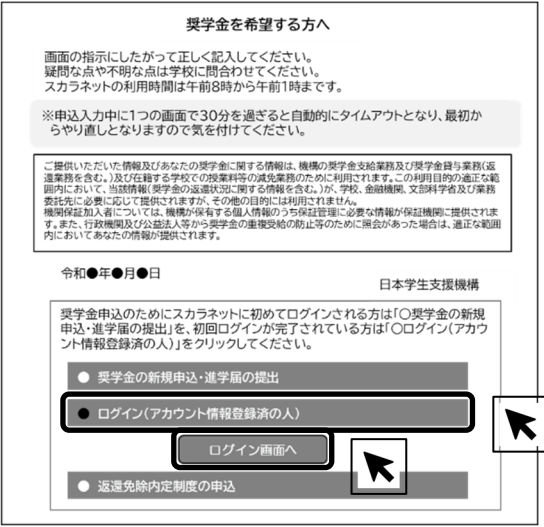

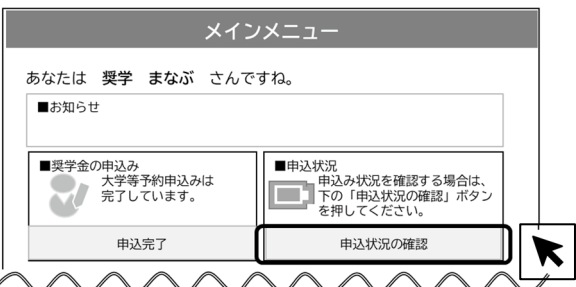
I 確認

【参考】採用候補者決定通知（簡易版）の印刷

決定通知は、奨学金を申し込んだスカラネット（インターネット）より、「簡易版」を印刷することができます。

万が一、決定通知を紛失した場合には、次の手順で簡易版を印刷し、進学後の手続きには印刷した簡易版を使用してください。簡易版も進学後の手続きに有効な書類として利用可能です。

●「採用候補者決定通知（簡易版）」の印刷方法

①	スカラネットにアクセスします。	スカラネットのログインページへアクセスしてください。 スカラネットのログインページ 
②	「ログイン（アカウント情報登録済の人）」をクリックすると表示される「ログイン画面へ」をクリックします。	
③	申込IDとアカウント情報登録時にあなたが設定したパスワードを入力し、「次へ」をクリックします。	 ログインできない場合には「ログインできない方」をクリックしてください。申込時に登録したメールアドレスを通して申込IDの確認・パスワードの再設定をすることができます。
④	メインメニューにある「申込状況の確認」をクリックします。	

I 確認

【参考】採用候補者決定通知（簡易版）の印刷

- ⑤ 「申込状況の確認」画面にある「選考結果確認」をクリックします。

申込状況の確認		
現在の申込状況	詳細	
選考完了	選考が完了しました。 下の「更新履歴」から選考結果を確認できます。	
あなたの申込状況	更新日時	確認
選考完了	20XX/XX/XX XX:XX:XX	選考結果確認
選考準備中	20XX/XX/XX XX:XX:XX	
審査書類受付	20XX/XX/XX XX:XX:XX	

- ⑥ 「選考結果」画面の最下部にある「採用候補者決定通知（簡易版）の印刷」をクリックすると、簡易版を印刷することができます。
※「採用候補者決定通知（簡易版）」は片面1ページとなります。

独立行政法人 日本学生支援機構
JASSO Japan Student Services Organization

Scholar Net - Scholarship application
スカラネット - 奨学金申込

選考結果

令和●年●月●日
独立行政法人 日本学生支援機構

登録番号	99999901-100-00999
学年等	3年10組
出願番号	A000001
氏名	学校用 氏本 様 (学校用 氏本 様)

本機構は、あなたを下記のとおり令和8年度大学等奨学生採用候補者に決定しました。
 ついては、あなたが令和8年度に本機構奨学金対象の学校に進学（高等専門学校3年次生の場合は本機構奨学金対象の高等専門学校4年次に進級又は本機構奨学金対象の学校に進学。以下同じ。）し、定められた期限までに所定の手続きを完了したときに限り、奨学生として採用し、奨学金の振込みを開始します。

「令和8年度大学等奨学生採用候補者決定通知」を万が一紛失された場合は、「採用候補者決定通知（簡易版）の印刷」ボタンを押して印刷してください。

注）「採用候補者決定通知（簡易版）の印刷」ボタンを押すと、進学届/パスワードを印字して表示します。
 表示する場合は、取り扱いに十分注意してください。

採用候補者決定通知（簡易版）の印刷

前の画面に戻るときは、下の「戻る」ボタンを押してください。