



Microsoft 365
Business Basic

他

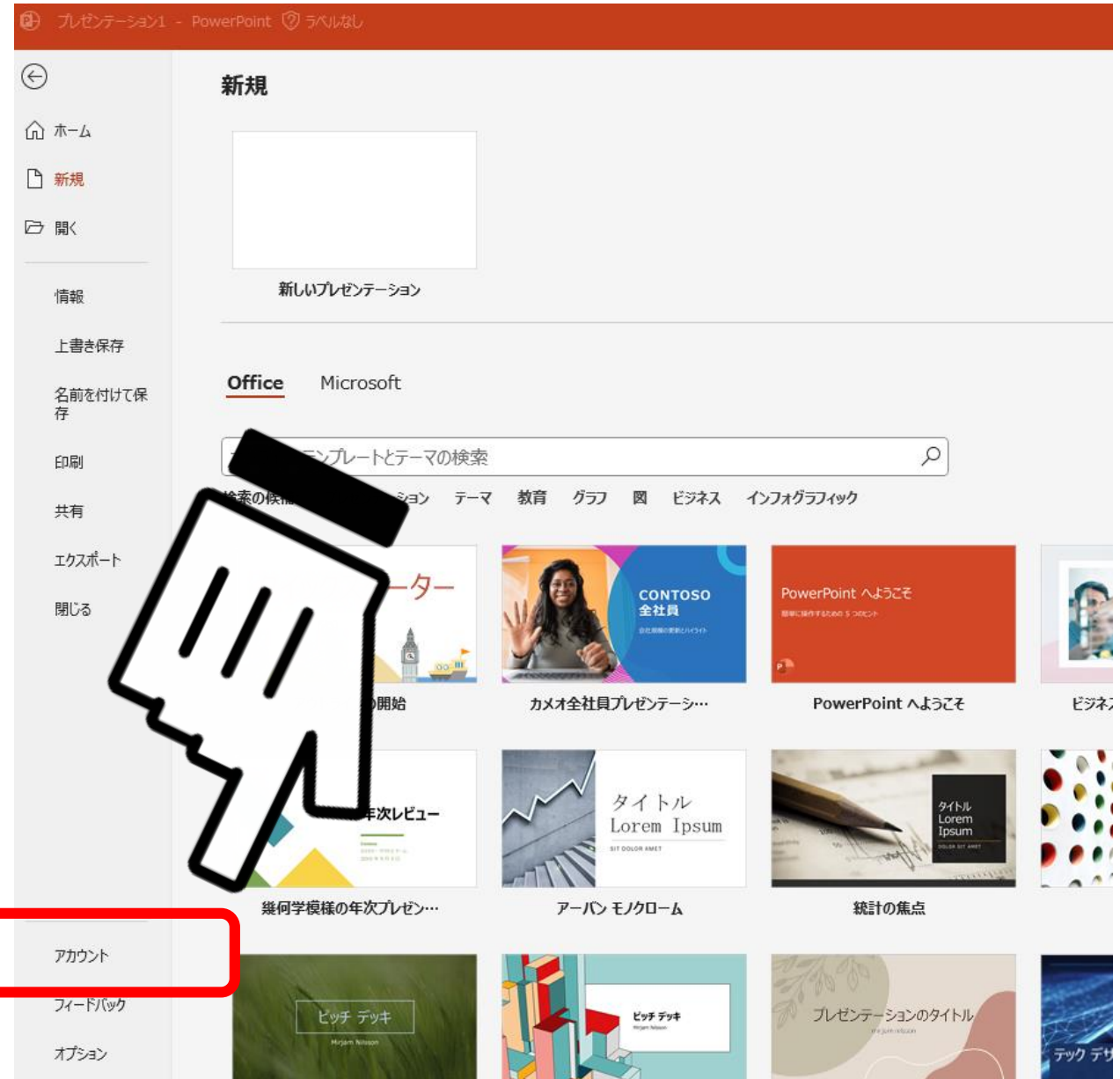
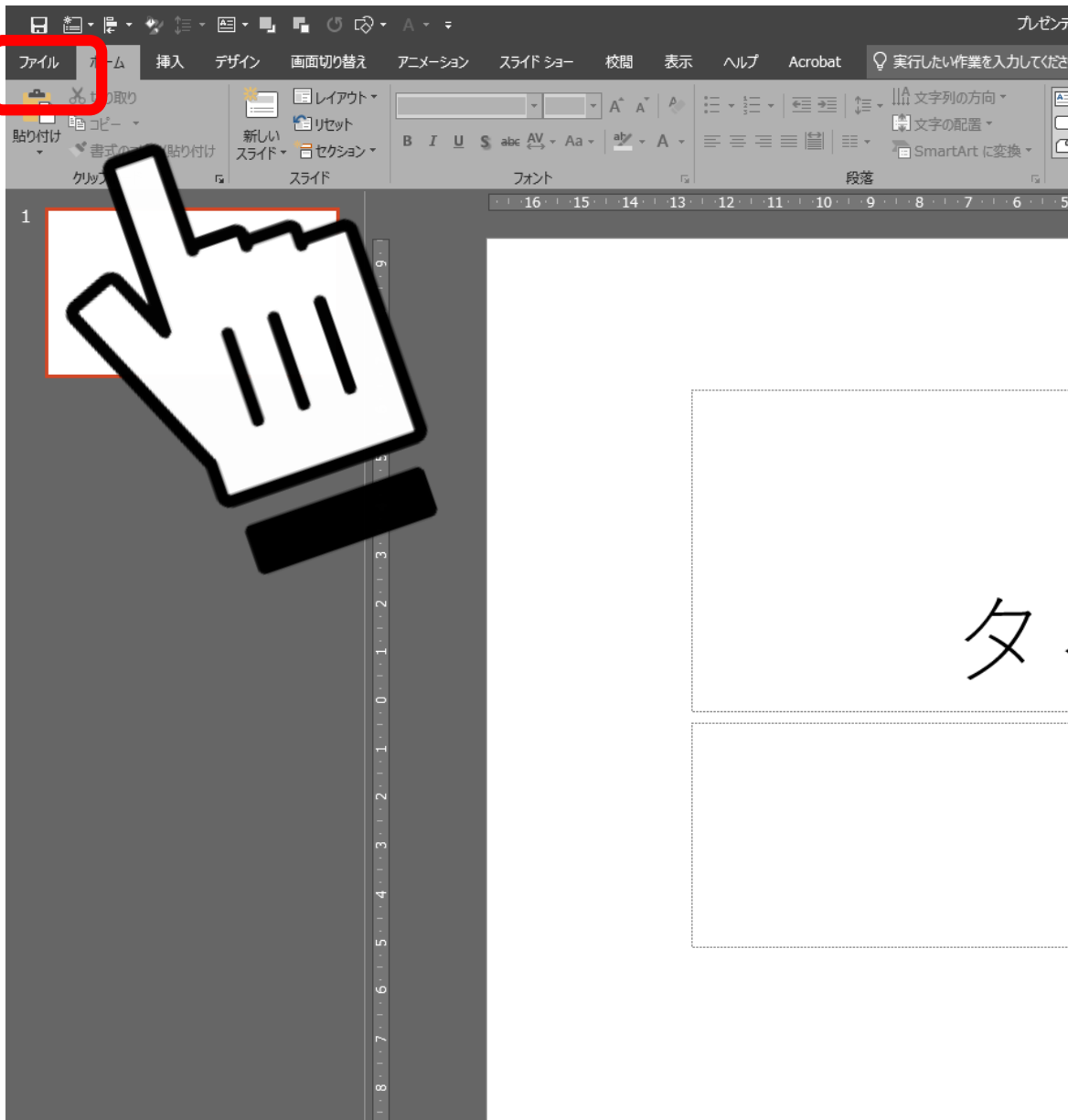
有償サブスクリプション

から

大学のOfficeライセンス

に切り替える方法

1. 好きなOfficeソフト（Word等）を開き、左上の「ファイル」をクリックします。メニューが開くので、「アカウント」をクリックしてください。



2. 「ライセンスの変更」をクリックしてください

プレゼンテーション1 - PowerPoint ラベルなし



ホーム

新規

開く

情報

上書き保存

名前を付けて保存

印刷

共有

エクスポート

閉じる

アカウント

ユーザー情報

[写真の変更](#)

[プロフィール](#)

[サインアウト](#)

[アカウントの切り替え](#)

アカウントのプライバシー

設定の管理

Office の背景:

カリグラフィ

Office テーマ

カラフル

接続済みサービス:

OneDrive - Microsoft
yuhatto@microsoft.com

サイト - Microsoft
yuhatto@microsoft.com

サービスの追加

製品情報



のサブスクリプション製品

Microsoft 365 Apps for enterprise

この製品には以下が含まれます。



アカウントの管理

ライセンスの変更



更新
オプション

Office 更新プログラム

更新プログラムは自動的にダウンロードされ



PowerPoint の
バージョン情報

PowerPoint のバージョン情報


PowerPoint、サポート、プロダクト ID、著作権に関する詳細情報。
バージョン 2302 (ビルド 16130.20128 クイック実行)
Microsoft Current Channel (OuterRing)



新機能

新機能

最近インストールした更新プログラムを表示します。



3. 「別のアカウントを使用する」をクリックします



4. 学生メールでサインインすれば、切り替え完了です。

Microsoft

サインインして Office をライセンス認証する

通常のエメール アドレスを使用

無料のクラウド ストレージを取得

自分のアカウントを使用して他のデバイスに Office をインストール

職場、学校、または個人用の Microsoft アカウントでサインイン

サインイン

[プロダクト キーを代わりに入力する](#)

[Microsoft アカウントとは](#)

Microsoft

Office ライセンス認証

ID：ユニパで確認した学生メール

Password：統合認証で設定したパスワード
(↑ ユニパと同じパスワード)

次へ

©2023 Microsoft プライバシーに関する声明



質問があれば
お気軽にお問い合わせください

場所： 井の頭 F棟2階 エレベーター降りて左手前

✉: hicenter@ks.kyorin-u.ac.jp

TEL: 代表番号 0422-47-8000 →内線 6232

※三鷹キャンパスから内線をかける場合、16-6232 です